

Novinka!

Barevný

Tvrdý voskový olej^{High Solid}

osmo[®]
...ve tvaru a barvě

Osvědčený Tvrdý voskový olej v barevné variantě
– pro individuálně barevnou podlahu!



Popis výrobku

Transparentně barevný polomatný nátěr na dřevo do vnitřních prostor, který v jednom výrobku jedinečným způsobem spojuje výhody přírodních olejů a vosků. Povrch s úpravou Tvrdým voskovým olejem Barevným je nenáchylný k zašpinění, odpuzuje vodu, je odolný proti oděru a příjemný na dotyk. V porovnání s obvyklými systémy nátěrů se použitím obsažených rostlinných látek dosáhne rovnoměrnějšího barevného ztvárnění a také harmonického vzhledu nátěru. Jednoduché použití – bez základního nátěru a mezibroušení – šetří čas a peníze. Šetrný ke dřevu, s otevřenými póry, neodprýskává, nepraská a neodlupuje se.

Odolný vůči vínu, pivu, cole, kávě, čaji, ovocné šťávě, mléku a vodě.

Oblasti použití

Dřevěné a korkové podlahy, rovněž povrch nábytku a lepené dřevo
ve vnitřních prostorech.

Barevné odstíny

Osmo Tvrdý voskový olej Barevný je k dostání v 8 barevných odstínech:

Velikosti balení


0,375 l, 0,75 l, 2,5 l

Vydatnost


1l stačí při 1 nátěru na cca 24 m²

Příprava

Povrch dřeva musí být čistý, suchý a nesmí být vystaven mrazu (max. 20% vlhkost dřeva). Osmo Tvrdý voskový olej Barevný je připravený ihned k použití, neředěte. Dobře promíchejte. Staré nátěry s otevřenými póry důkladně očistěte. Staré lakové nátěry a barvy je nutno odstranit. Malé trhliny, větší spáry nebo otvory ve dřevu vyplnit (Osmo Pastou na dřevo). Povrch dřeva pečlivě obruste, začněte hrubým brusným papírem – konečné broušení pro podlahu P100-150, nábytek P220-240. Před aplikací oleje odstraňte z povrchu zamestáním a vysáváním prach z broušení.



3040 bílá
na smrku



3073 Hnědá zem
na dubu




3071 medová
na dubu



3072 Jantarová
na dubu



3091 stříbrná
na dubu



3092 zlatá
na dubu



3074 grafitová
na dubu



3075 černá
na dubu



Novinka!

Barevný

Tvrdý voskový olej^{High Solid}

osmo[®]
...ve tvaru a barvě

Osvědčený Tvrdý voskový olej v barevné variantě
– pro individuálně barevnou podlahu!

Zpracování

- + Transparentně barevný: Pevným štětcem nebo Osmo válečkem z mikrovláken naneste tence ve směru vláken dřeva a důkladně rozetřete. Nechte schnout za dobrého větrání. Pokud je požadována silnější intenzita barvy, postup opakujte (avšak maximálně 2 nátěry).
- + Lehce barevný efekt moření: Během 20 minut po nanesení setřít hadříkem nebo bílým padem ve směru vláken dřeva. Nechte schnout za dobrého větrání. Konečný nátěr 1x Tvrdý voskový olej Original.
- + Intenzivně barevný: K tomu doporučujeme Osmo Dekorační vosk. Konečný nátěr 1x Tvrdý voskový olej Original.

Důležité

- + Na podlahu aplikovat Tvrdý voskový olej Barevný maximálně 2x pokud je požadována silnější intenzita barevného odstínu. Pokud barevný odstín po prvním nátěru Tvrdým voskovým olejem Barevným odpovídá představě, proveďte po důkladném uschnutí konečný 1 nátěr bezbarvým Osmo Tvrdým voskovým olejem Original 3032 nebo 3062.
- + Výsledek úpravy závisí mimo jiné na stavu dřeva, proto je zásadně třeba provést zkušební aplikaci.

Čištění pracovního nářadí

Osmo Čističem štětců (bez aromátů).

Doba schnutí

cca 24 hodin (při normálním klimatu, 23°C/50% rel. vlhkost vzduchu).
Při nízkých teplotách nebo vysoké vlhkosti vzduchu se prodlužuje doba schnutí.

Upozornění

- + Oleje zesilují přírodní barevný odstín dřeva (trvale mokry efekt).
- + S nepoužitým, suchým válečkem z minerálních vláken lze případné stopy po štětcu opravit během 30 minut po nánosu. U korkových povrchů je třeba na základě vysoké savosti dbát na zvláště tenký nátěr. Kromě toho je třeba počítat s delší dobou schnutí (min. 24 hodin).
- + Pro tmavé dřevo bohaté na obsažené látky (např. wengé, merbau a jatoba...) doporučujeme použít Osmo Čistý vosk. Doporučuje se provést zkušební nános.

Pozor: Uvnitř skříní a zásuvek nanést max. 1x tence hadříkem.

